









Памятка для сопровождающих «Как действовать в экстренной ситуации на экзамене»

Что случилось на экзамене	Как действовать сопровождающему	Вправе ли ученик переписать экзамен	Какие документы срочно подготовить или получить справку
<p>Ученику стало плохо</p> 	<p>Посоветуйте ученику сообщить организаторам о плохом самочувствии. Организаторы проводят его к медицинскому работнику и пригласят члена ГЭК</p>	<p>Участник ГИА сам принимает решение: вернуться ему к работе или досрочно ее завершить. Во втором случае ученика внесут в базу по сдаче экзамена в резервный срок. Он сможет написать ГИА снова</p>	<p>Участник ГИА получит акт о досрочном завершении экзамена. Акт составят в двух экземплярах. Его подготовят член ГЭК и медицинский работник. Организатор поставит отметку об этом в поле бланка участника ГИА</p>
<p>У ученика во время экзамена поднялась температура</p> 	<p>Посоветуйте ученику сообщить организаторам о плохом самочувствии. Организаторы проводят его к медицинскому работнику и пригласят члена ГЭК. Сообщите администрации школы</p>	<p>Ученик сможет написать ГИА в резервный срок, потому что завершил экзамен досрочно по объективной причине</p>	<p>Участник ГИА получит акт о досрочном завершении экзамена. Акт составят в двух экземплярах. Его подготовят член ГЭК и медицинский работник. Организатор поставит отметку об этом в поле бланка участника ГИА</p>
<p>Ученик не пришел. Связаться с ним не получилось</p> 	<p>Позвоните родителям, классному руководителю. Отправьте им сообщения, чтобы зафиксировать, что пытались отыскать ученика</p>	<p>Участник ГИА сможет сдать экзамен в резервные сроки, если подтвердит, что пропустил его по уважительной причине</p>	<p>Ученик должен предоставить документы, которые подтвердят уважительность причин. Например, медицинское заключение с подписью врача и печатью медицинской организации, свидетельство о смерти близкого родственника</p>

Что случилось на экзамене	Как действовать сопровождающему	Вправе ли ученик переписать экзамен	Какие документы срочно подготовить или получить справку
<p>Ученик в последний момент испортил бланк</p> 	<p>Сообщите ученику, что если он испортил бланк во время экзамена, то весь комплект ему придется отдать организаторам и уйти из ППЭ. Черновики и записи на КИМ проверять не будут</p>	<p>Ученик вправе пересдать экзамен в резервные сроки</p>	<p>Выпускнику нужно написать заявление на пересдачу в резервные сроки</p>
<p>Ученик жалуется, что на экзамене сосед мешал ему</p> 	<p>Объясните ученику, что он может подать апелляцию о нарушении Порядка проведения ГИА. Ведь во время экзамена участники ГИА не должны общаться друг с другом (п. 55 Порядка ГИА-9, п. 65 Порядка ГИА-11)</p>	<p>Если апелляцию удовлетворят, то участнику разрешат сдать экзамен в другой день. Если апелляцию отклонят, то результат экзамена не изменят</p>	<p>Выпускнику нужно составить апелляцию в письменной форме в двух экземплярах. Один передадут в конфликтную комиссию. Второй вернут участнику ГИА с отметкой ГЭК о том, что приняли апелляцию на рассмотрение. Подать апелляцию нужно до выхода из ППЭ</p>
<p>На экзамене по информатике сломался компьютер</p> 	<p>Скажите участнику ГИА, что он должен сразу сообщить организатору о том, что компьютер сломался. Затем ученик покидает ППЭ и досрочно завершает экзамен</p>	<p>Ученик вправе сдать экзамен в резервные сроки, потому что не завершил его по объективной причине</p>	<p>Ученику нужно написать заявление на участие в экзамене, который проведут в резервные сроки. Организаторы составят акт о досрочном завершении экзамена. В поле бланка участника ГИА поставят отметку об этом</p>
<p>Ученик говорит, что на экзамене по иностранному языку не было слышно аудиозаписи</p> 	<p>Предложите ученику подать апелляцию о нарушении Порядка проведения ГИА</p>	<p>Если апелляцию удовлетворят, то участнику разрешат сдать экзамен в другой день. Если апелляцию отклонят, то результат экзамена не изменят</p>	<p>Выпускнику нужно составить апелляцию в письменной форме в двух экземплярах. Один передадут в конфликтную комиссию. Второй вернут участнику ГИА с отметкой ГЭК о том, что приняли апелляцию на рассмотрение. Подать апелляцию нужно до выхода из ППЭ</p>

Что случилось на экзамене	Как действовать сопровождающему	Вправе ли ученик переписать экзамен	Какие документы срочно подготовить или получить справку
<p>Ученик не взял с собой паспорт</p> 	<p>Письменно подтвердите личность ученика</p>	<p>Ученик вправе написать экзамен вместе с остальными участниками</p>	<p>Сопровождающий должен письменно подтвердить личность ученика по форме ППЭ-20 «Акт об идентификации личности участника ГИА». После этого организаторы составят акт о допуске</p>
<p>Ученик опоздал на экзамен</p> 	<p>Объявите опоздавшему, что его допустят в ППЭ. При этом время окончания экзамена не продлят</p>	<p>Опоздание на экзамен – не уважительная причина, поэтому права на пересдачу у ученика не будет</p>	<p>Организаторы составят акт о допуске</p>

«Памятка для сопровождающих «Как действовать в экстренной ситуации на экзамене»»

© Материал из Справочной системы «Завуч».

Подробнее: <https://vip.1zavuch.ru/#/document/16/93223/bssPhr2/?of=copy-afa0546b09>